



ESCUELA BÍBLICA DE VACACIONES 2024

VIDAS en construcción



MI COMUNIDAD

EBV
Iglesia 7D



Escuela Bíblica de Vacaciones



La Verdad Presente
«Agencia Editorial»

Director
Josué García Licona

Asistencia editorial
Ana Guerrero Martínez

Diseño gráfico
Jairo Beiza Alvarado
Gamaliel Moreno Ortega

Distribución
Daniel Betancourt Badillo
Elizabeth Román Rodríguez

Comunicación Digital
Abraham Rosas Milian

Multimedia
Michell Antonio Torres Juárez
Hazel García Licona

Consejo Editorial

Min. Avelardo Alarcón Pineda
Director Nacional
de Educación Cristiana

Editor
Min. Abdiel Gómez Salomón

Escritoras
Noemí Alarcón Pineda
Berenice Pérez Amado
Samuel Vidal José
Ely Euny Espinoza Ramírez

4 a 11 años



Escuela Bíblica de Vacaciones 2024, es una publicación anual editada por la Iglesia de Dios (7° día) A.R., Av. Universidad No. 205, Col. Buenavista, Cuernavaca, Morelos, C.P. 62130 Tel. 01(777) 102 01 30 al 32. Correo electrónico: editorial@iglesia7d.org.mx Página Web: <http://www.iglesia7d.org.mx> Editor responsable: Saulo Toto Cajal. Reservas de Derechos al Uso Exclusivo e ISSN en trámite, ambos otorgados por el Instituto Nacional del Derecho de Autor, Licitud de Título y contenido en trámite, otorgado por la Comisión Calificadora de Publicaciones y Revistas Ilustradas de la Secretaría de Gobernación. Permiso SEPOMEX en trámite. Impreso por: GRAFIMOR S.A. DE C.V. Av. Castillo de Chapultepec Nte, Lote 20, Ciudad Chapultepec, 62398, Cuernavaca, Mor. Tiraje: 7 300 ejemplares; se terminó de imprimir el 10 de junio de 2024. Queda estrictamente prohibida la reproducción total o parcial de los contenidos de la publicación sin previa autorización de la Iglesia de Dios (7° día) A.R.

¡Bienvenidos a la Escuela Bíblica de Vacaciones 2024!

Dios tiene planes maravillosos para sus hijos, y Jesús nos mostró cómo la amistad, la confianza, el servicio, la gratitud y el perdón son la base para fortalecer los lazos cercanos con nuestra familia en la fe.

Estamos emocionados porque este año descubriremos que formamos parte de una comunidad que crece y se fortalece, por lo tanto, no estamos solos en el mundo.

Cada día, aprenderemos sobre los elementos clave para construir relaciones que duren mucho tiempo, y que contribuyen en el crecimiento de una comunidad llena de amor y ternura. Nuestra convivencia con los miembros de la iglesia será tan fuerte como las antiguas edificaciones que han resistido el paso de los años.

Deseamos que cada día descubras cómo puedes contribuir al crecimiento y la armonía de esa hermosa familia llamada iglesia.

Él hace que todo el cuerpo encaje perfectamente. Y cada parte, al cumplir con su función específica, ayuda a que las demás se desarrollen, y entonces todo el cuerpo crece y está sano y lleno de amor.

(Efesios 4:16, NTV)



¡Bienvenidos, creativos constructores!

En esta emocionante Escuela Bíblica de Vacaciones, cada uno de ustedes será un constructor creativo, listo para enfrentar nuevos desafíos en equipo. Juntos aprenderán cómo nuestra iglesia es como un cuerpo que necesita ser alimentado, cuidado y ejercitado constantemente.

Prepara una carpeta tipo sobre, del tamaño de una cartulina doblada a la mitad. Esta será tu Bitácora de Obra, que hemos llamado **Vidas en construcción**. En ella, colocarás todos los proyectos que elabores cada día.

En la última página, encontrarás los materiales para la sección “*Manos a la obra*”. Recuerda que deberás trabajar en equipo, así que prepárate y escucha con atención las indicaciones para lograr una construcción duradera. Finalmente, la sección “*Estructuras de amor*” te permitirá reafirmar lo aprendido a través de actividades interactivas.

Te sugerimos que, al concluir la EBV, prepares junto a tus compañeros un día especial para mostrar a su congregación lo que aprendieron, su construcción y los proyectos que guardaste en tu Bitácora de Obra.

Que esta EBV sea un recordatorio de que eres parte importante del cuerpo de Cristo y que tu participación activa es fundamental para fortalecer una comunidad de fe llena de amor, compasión y solidaridad.

¡Manos a la obra!



Organicemos la Escuela Bíblica de Vacaciones 2024 “Vidas en construcción. Mi comunidad”

Querido instructor y tutor:

La temática de este año se enfoca en la construcción, donde **Vidas en construcción** destaca la posibilidad de formar una iglesia amorosa y compasiva basada en cinco principios fundamentales: la amistad, la confianza, el servicio, la gratitud y el perdón. Al centrarnos en “Mi comunidad”, reconocemos el papel activo de cada niña y niño en la edificación de relaciones significativas y en el fortalecimiento de su fe en su iglesia local.

A través de la práctica de estos principios, la niñez contribuye gradualmente a la formación de una comunidad de fe unida que refleja el amor y la gracia de Dios. Desde temprana edad, el juego socializa y cultiva amistades duraderas, preparando a los niños para futuras relaciones sociales. Asimismo, los antecedentes de apego en la infancia pueden influir en la confianza personal y en las relaciones interpersonales a lo largo de la vida. La conciencia social se desarrolla mediante actividades comunitarias, mientras que la gratitud y el perdón son fundamentales para establecer relaciones armoniosas y fomentar la paz.


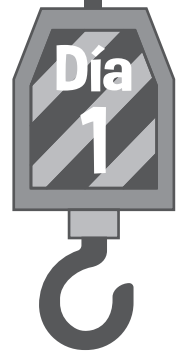
Asignación de tiempo: Cada día de la semana destina tiempo para el desayuno, el desarrollo de las actividades y momentos de adoración y oración. También podrías desarrollar durante cinco sábados cada tema e incluso organizar los cinco temas en un fin de semana, adoptando el horario según las necesidades locales.

Ambiente de aprendizaje: Utiliza elementos como conos, señales de construcción, cintas amarillas y negras, cascos, chalecos, herramientas de construcción, etcétera, para crear el ambiente de una zona de construcción. También puedes añadir un mural comunitario donde los niños escribirán sus nombres y expresen lo que significa para ellos ser parte de una comunidad de fe.

Organiza diferentes estaciones temáticas centradas en los cinco principios para las actividades. Coloca una maqueta de un puente en el centro y anima a los niños a agregar piezas para construirlo durante la semana, incluso pueden ser cajas de leche forradas.

Para los espacios de reflexión, oración y alabanza puedes decorar rincones que hagan alusión al momento que se está trabajando, por ejemplo, para la oración puede ser el Rinconcito con Dios, para la alabanza, que haya micrófonos, panderos, claves o algún otro instrumento para que los niños se involucren activamente. Para la reflexión pueden sentarse en el piso en círculo o buscar otra estrategia que rompa con la rutina.

Ladrillos de la amistad



¡Descubre y sorpréndete! Los ladrillos son uno de los materiales más antiguos utilizados en las construcciones.

Civilizaciones como Mesopotamia, Egipto y Roma los fabricaban principalmente con arcilla y paja.

Además, es un material sostenible, ya que se fabrica a partir de recursos naturales, lo que lo hace duradero y reciclable.

En este día, recordarás que la amistad se fortalece cuando trabajas en equipo. Además, reconocerás la importancia de escuchar con atención, respetar acuerdos, usar palabras amables y estar atento a las necesidades de los demás para fomentar amistades valiosas y muy fuertes.

Vidas en construcción.

Recibirás una pieza de papel en forma de ladrillo, que deberás decorar y llenar con palabras, dibujos, símbolos o imágenes que representen qué significa la amistad para ti.

Una vez que hayas terminado, apila los ladrillos junto con tus compañeros, y después intercambien su "ladrillo de la amistad" con alguien más y guárdenlo en tu Bitácora de Obra.

Material: Una pieza de papel en forma de ladrillo para cada niño.



Planos Divinos. Cuando tú y tus compañeros ponen sus ladrillos juntos, están construyendo una pared especial. Cada ladrillo representa un recuerdo único que han creado juntos, desde jugar hasta trabajar en equipo. Y conforme añaden ladrillos, la pared se vuelve más grande y resistente, igual que su amistad.

El apóstol Pablo consideraba importante que las relaciones entre amigos, iglesia y familia estuvieran fortalecidas por la comprensión y el respeto. Por eso, en sus cartas motivaba a las iglesias a tratarse con amabilidad y bondad, tal como lo hizo Jesús con sus amigos y discípulos.

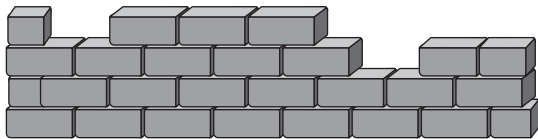
Recuerda que la amistad se fortalece cuando escuchamos con atención, respetamos los acuerdos, elegimos nuestras palabras con cuidado y estamos atentos de las necesidades de los demás.

Cimientos firmes:

No permitan que nadie devuelva un mal con otro mal. Al contrario, deben esforzarse por hacer el bien entre ustedes mismos y con todos los demás.

(1 Tesalonicenses 5:15, TLA).

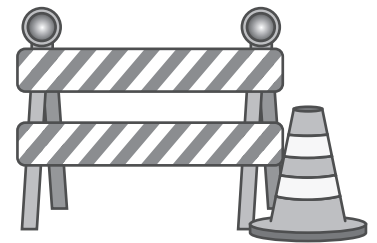
¡Manos a la obra!
Realicemos la siguiente actividad



Para formar los muros de una casa, necesitas mezclar los ingredientes hasta lograr una masa con una consistencia moldeable. Toma un poco de la masa para formar ladrillos de 2x3x5 centímetros aproximadamente. Cuando tengas suficientes ladrillos, reúnete con los demás constructores y sobre una base une los ladrillos para formar los muros.

Importante: dejen espacio para el marco de la puerta y las ventanas. No construyan el techo todavía.

Consulta los materiales en la última página.



ESTRUCTURAS DE AMOR

Saboreando la amistad. Prepara con anticipación una comida o postre especial para compartir. Si es necesario, solicita ayuda a tu familia. Tendrás oportunidad de compartir tu deliciosa comida con alguien más.

La persona a cargo de la EBV te indicará cuándo es el momento para compartir. Después de disfrutar juntos de la comida, platica sobre cómo compartir la comida es una forma de mostrar amor y cuidado hacia los demás.

Finalmente, organiza con tus compañeros un día especial e invita a los adolescentes a comer. Aprovecha este momento para expresar gratitud por la amistad.

RECUERDA

La amistad se fortalece cuando escuchamos, respetamos y nos cuidamos unos a otros, así construimos una comunidad amorosa. Cuando construyes relaciones sólidas con tus amigos, iglesia y familia, estás siguiendo los pasos de comprensión y respeto de Jesús.

La puerta de la confianza

Día
2



Descubre y sorpréndete!

Las puertas más antiguas fueron creadas por las civilizaciones como Egipto y Mesopotamia. El material más usado era la madera,

ya que los carpinteros acostumbraban a reflejar su destreza artística en ellas.

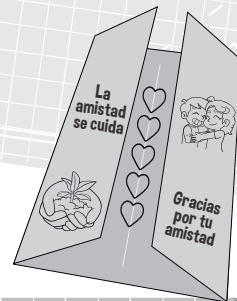
Las puertas automáticas deslizantes y giratorias son comunes en centros comerciales modernos, pero en el siglo I d. C., un inventor de la antigua Grecia creó la primera puerta que se abría automáticamente.

En este día, reconocerás la importancia del compromiso y los vínculos para abrir las puertas a conexiones auténticas y duraderas.

Vidas en construcción.

Tomarás una hoja de papel, la colocarás horizontalmente para crear una puerta de origami mediante dobles. Luego, dentro de la puerta dibujas o escribes acciones que expresen tu amistad. Decora tu "puerta de la confianza" e intercámbiala con otros niños, luego guárdala en tu Bitácora de Obra.

Material: Hoja de papel para cada niño (preferentemente de color).



Planos Divinos. Tanto en la amistad como en la vida cotidiana, las puertas son más que barreras; también representan la bienvenida, la hospitalidad y la seguridad. Al abrir tu puerta a las relaciones de amistad, compartes tus experiencias, alegrías y desafíos, creando un espacio de confianza y conexión. La confianza, como una semilla plantada en tus relaciones, es esencial para su crecimiento y florecimiento. Al igual que Jesús y Pablo, quienes confiaban en sus amigos y los trataban con amor y cuidado, tú puedes animar, consolar y amar a quienes te rodean.

Siguiendo el ejemplo de Pablo y Timoteo, quienes exhortaron a los habitantes de Filipos a cuidarse mutuamente, ser compasivos y vivir en armonía, puedes fortalecer tus lazos de amistad y comunidad.

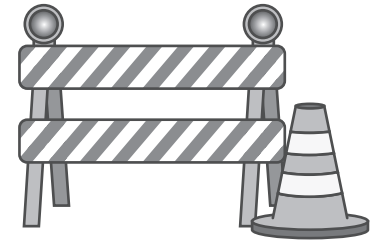
Cimientos firmes:

Si Cristo les ha dado a ustedes poder para animar a los demás, y si el amor que ustedes tienen los lleva a consolar a otros, y si todos ustedes tienen el mismo Espíritu y son compasivos, les pido que vivan en armonía y que se amen unos a otros.
(Filipenses 2:1-2, TLA)

¡Manos a la obra!
Realicemos la siguiente actividad



¡Genial! Has contribuido a la construcción de los muros de la casa; ahora, junto con los demás constructores, armarán una puerta. Toma un abatelenguas, escribe tu nombre y una palabra que exprese afecto y confianza hacia los demás. Puedes decorarlo como prefieras. Luego, unan todos los abatelenguas para formar una puerta, que colocarán en el espacio que corresponde de la casa que han construido juntos. Consulta los materiales en la última página.



ESTRUCTURAS DE AMOR

Guiados por la confianza. Formen dos equipos. Uno de ellos dibujará en una cartulina la silueta de un perro, mientras que el otro equipo dibujará en otra cartulina las partes del cuerpo del perro, que luego recortarán.

Cada integrante del equipo 1 deberá colocar una parte del cuerpo del perro en la silueta con los ojos vendados, mientras que el equipo 2 lo guía con su voz. Después, intercambiarán los roles.

Recuerda que la clave está en escuchar la voz de los demás y confiar en su guía.

RECUERDA

Al abrir las puertas a la amistad, cultivas relaciones nutridas y fortalecidas por la confianza. Sé compasivo, vive en armonía y ama a tus hermanos y hermanas en la fe.

Ventanas de servicio

Día
3



¡Descubre y sorpréndete! Las primeras ventanas eran simples aperturas cubiertas con pieles de animales, tela o madera. Con el

tiempo, el vidrio se volvió indispensable, ya que permitía la entrada de la luz mientras protegía del clima.

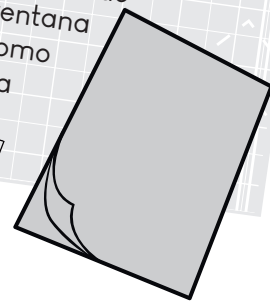

En la actualidad, se están diseñando ventanas inteligentes que puedan adaptarse automáticamente a las condiciones de la luz y la temperatura.

En este día, recordarás los alcances del apoyo desinteresado, que es una expresión del amor hacia los demás donde cada oportunidad para servir a tu comunidad construye un camino de bendiciones.

Vidas en construcción.

Recibirás dos mitades de hoja. En ambas, expresarás mediante un dibujo cómo ayudarías a alguien cercano que esté en necesidad. Una de las acciones la pegarás en la cartulina grupal, y la otra “ventana de servicio” la guardarás en tu Bitácora de Obra.

Material: dos medias hojas de papel en forma de ventana por cada niño, así como una cartulina oscura grupal.



Planos Divinos. Cuando te comprometes a ser la luz del mundo, estás listo para abrir una ventana que ilumine el día de otra persona. Esta ventana te permite ofrecer apoyo y consuelo en momentos de necesidad, compartiendo tu luz para hacer que otros se sientan amados y valorados.

Jesús nos enseñó la importancia de la compasión y la generosidad, así como de colaborar con los demás. Cuando nos unimos, creamos una red de apoyo que alcanza a más personas. Que cada acción que realices sea una bendición para los demás, así abrirás nuevas ventanas de servicio en compañía de tus hermanos y hermanas.

Cimientos firmes:

De la misma manera, la conducta de ustedes debe ser como una luz que ilumine y muestre cómo se obedece a Dios. Hagan buenas acciones. Así los demás las verán y alabarán a Dios, el Padre de ustedes que está en el cielo (Mateo 5:16, TLA).

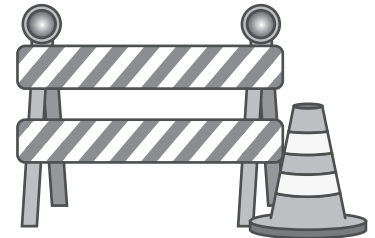
¡Manos a la obra!
Realicemos la siguiente actividad



¡Muy bien! Ahora vas a crear las ventanas para la casa. Para ello, busca un versículo en tu Biblia que hable sobre el servicio y escríbelo en un abatelen-guas.

Junto con los demás constructores, arma una o más ventanas para colocarlas en la casa.

Consulta los materiales en la última página.



ESTRUCTURAS DE AMOR

Sirviendo sonrisas. Formen dos equipos: el equipo 1 será el de los meseros y el equipo 2 el de los comensales. Las personas a cargo de la EBV llevarán utensilios, charola, alimentos y lo que sea necesario para que los meseros los sirvan de acuerdo con las peticiones de los comensales al recibir el menú. Intercambiarán roles cuando el equipo 2 haya concluido de comer.

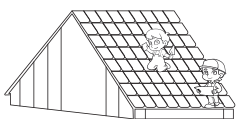
Una parte fundamental es estar atento a las necesidades de los demás, ofreciendo apoyo de manera desinteresada.

RECUERDA

Cada acto de compasión y generosidad que realizas contribuye a construir redes de apoyo. Que cada acción sea una bendición para los demás, así estarás abriendo las ventanas del servicio.

El techo de la gratitud

Día
4



¡Descubre y sorpréndete! En diferentes civilizaciones, los techos se construían tradicionalmente con paja y se sostenían con paredes de madera. Con el tiempo, el uso de la piedra y el ladrillo se popularizó, y ese estilo de construcción sigue siendo común en la actualidad.

Hoy en día, se está promoviendo el diseño de azoteas verdes, que implica cubrir los edificios con elementos naturales y vegetación. Esto con el fin de reducir las emisiones de dióxido de carbono y fomentar un entorno más sostenible.

En este día, reafirmarás que la gratitud actúa como un techo protector, permitiendo que florezcan relaciones amorosas y armoniosas en tu iglesia. Es importante valorar lo que otros hacen por nosotros, cultivando así un ambiente de agradecimiento y aprecio mutuo.

En este día, reafirmarás que la gratitud actúa como un techo protector, permitiendo que florezcan relaciones amorosas y armoniosas en tu iglesia. Es importante valorar lo que otros hacen por nosotros, cultivando así un ambiente de agradecimiento y aprecio mutuo.

Vidas en construcción.

Recibirás un pedazo de estambre y dos figuras de papel. En una de ellas escribirás una breve oración agradeciendo a Dios por la vida de tus amigos, luego lo unirás con el estambre y la entregarás al responsable de la EBV para formar un móvil en el "techo de la gratitud". En la otra figura, escribirás los nombres de tus amigos de la iglesia y la guardarás en tu Bitácora de Obra.

Material: Dos figuras de papel (corazón, estrella, círculo, etc.) y un pedazo de estambre para cada niño.



Planos Divinos. La gratitud actúa como un escudo que te protege en la vida, al igual que los techos resguardan las casas. Además, te proporciona la fuerza necesaria para enfrentar los desafíos que puedan surgir, y contribuye a crear un ambiente de amor y armonía en tu comunidad de fe.

Cada expresión de gratitud es como una nueva teja que forma parte de la construcción de un refugio emocional que te impulsa a fortalecer tu espiritualidad y tus relaciones. Sigue los pasos de Jesús, y recuerda que eres llamado a formar un solo cuerpo para que haya paz.

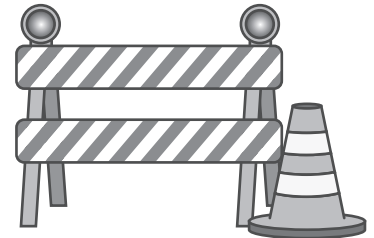
Cimientos firmes:

Permitan que la paz de Cristo controle siempre su manera de pensar, pues Cristo los ha llamado a formar un solo cuerpo para que haya paz; y den gracias a Dios siempre (Colosenses 3:15, PDT)

¡Manos a la obra!
Realicemos la siguiente actividad

Gracias Dios, por mis padres
Soy un hijo de Dios
Mamá Paty, papá José

¡Excelente! Un techo asegura la casa. Toma 3 abatenguas y escribe una gratitud en cada uno. En el primero, agradece una bendición de Dios, en el segundo algo que lograste y en el tercero, el nombre de personas especiales. Dale color a cada abatengua y pégalos sobre el cartón. Luego, con ayuda de los constructores coloca el cartón sobre los muros. Si no alcanzan los abatenguas, agrega los necesarios. Consulta los materiales en la última página.



ESTRUCTURAS DE AMOR

Jardín de agradecimiento. Con la ayuda de hojas de colores, cartulinas, papel crepé, tijeras, pegamento, palitos y otros materiales para decorar, crearás una flor de agradecimiento. Después, construirán un jardín gigante en un lugar especial utilizando macetas o cajas de cartón para darle vida.

Una vez listo, tú y tus compañeros plantarán sus flores y podrán compartir brevemente palabras de agradecimiento. Al final, tendrán un hermoso jardín lleno de gratitud.

Cierren el momento leyendo Colosenses 3:17.

RECUERDA

La gratitud actúa como un techo protector ante la adversidad. Cada palabra de agradecimiento fortalece esta protección, recordándote que el apoyo que das y recibes de tus amigos, familia e iglesia, es un regalo de Dios.

Puentes de perdón

Día
5



¡Descubre y sorpréndete! Los primeros puentes fueron construidos con madera, piedras y ramas para cruzar ríos y arroyos.

Actualmente, hay seis tipos comunes de puentes que facilitan el desplazamiento diario y el turismo. Sus estructuras, cada vez más complejas, utilizan materiales resistentes como el acero y el concreto. Sin duda, son grandes obras de la ingeniería civil y la arquitectura.

En este día, reafirmarás que el perdón es un puente que une corazones. Es la piedra angular de relaciones saludables y amorosas en nuestra comunidad de fe, que fortalece los lazos de amor y comprensión entre todos.

Vidas en construcción.

Recibirás cuentas de colores y dos cordones. Cada cuenta representa una cualidad relacionada con el perdón, como la empatía, la compasión, la generosidad, la tolerancia, la humildad, la fortaleza, la reconciliación o la renovación. Crearás dos collares: uno para compartir y otro que guardarás en tu Bitácora de Obra como recordatorio de las cualidades que promueven el perdón.

Material: Cuentas de colores o el material de su preferencia y dos cordones para cada niño.



Planos Divinos. Desde los simples troncos hasta las imponentes estructuras de acero, los puentes representan nuestra capacidad de superar desafíos. En nuestra querida iglesia, reconocemos que el perdón va más allá de una simple acción; es la base de relaciones saludables y amorosas.

Al igual que cada cuenta en tu collar representa una cualidad del perdón, cada puente construido con empatía, compasión y humildad fortalece los lazos fraternos que perdurarán de generación en generación.

Que cada una de tus acciones sea un reflejo del poder transformador del perdón, guiándote hacia un mundo donde el bienestar de todos es posible. Construyamos juntos ladrillos de amistad, abramos las puertas de la confianza y las ventanas del servicio, y sintamos la protección de vivir bajo el techo de la gratitud.

Cimientos firmes:

No permitan que nadie devuelva un mal con otro mal. Al contrario, deben esforzarse por hacer el bien entre ustedes mismos y con todos los demás.

(1 Tesalonicenses 5:15, TLA).

¡Manos a la obra!
Realicemos la siguiente actividad

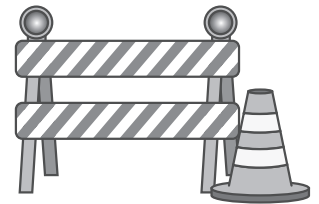


¡Estamos cerca de terminar la construcción! Solo te hace falta un último detalle: un puente para acceder a la casa. Toma un abatelenguas y escribe tu nombre en él.

Luego, junto con los demás constructores, unirán todas las piezas para formar un puente que represente su vínculo como familia en la fe a través del amor de Jesucristo.

Finalmente, den los toques finales a la construcción y preséntenla en la iglesia durante un momento especial. Compartan con sus hermanos la alegría de ser llamados familia en la fe mientras muestran el fruto de su trabajo.

Consulta los materiales en la última página.



ESTRUCTURAS DE AMOR

Carrera del puente. Con apoyo de la persona responsable de la EBV busquen un espacio amplio para jugar en grupo: “la carrera del puente”. El primer participante formará un arco con manos y pies en el suelo, y el siguiente pasará por debajo del “puente”, uniéndose al arco. Repitan hasta que todos hayan pasado.

Después, decora las galletas y, al compartirlas, agradece a cada persona por ser tu colega de construcción.

Material: Galletas para decorar y material comestible de decoración.

RECUERDA

El perdón es como un puente que une corazones y supera desafíos. Construye, junto con tus hermanas y hermanos, una comunidad donde el perdón fortalezca los lazos fraternos, creando un espacio de amistad, confianza y gratitud.

Bitácora de Obra "Vidas en construcción"

Se sugiere personalizar la carpeta de cada niño y colocar el nombre: Bitácora de Obra "Vidas en construcción".

La bitácora puede ser de cartulina forrada, tela o cartón.



Materiales Sección Manos a la obra

- ✓ Recuerda que, dependiendo la cantidad de participantes, la actividad se trabaja en equipos o de manera grupal, por lo que cada niño debe participar y colaborar. Asegúrate de proporcionar suficiente material para cada uno de ellos.

Día 1. Ladrillos de la amistad <ul style="list-style-type: none">- ¼ de harina de maíz- 5 cucharadas soperas de sal- 5 cucharadas cafeteras de aceite vegetal- Colorante vegetal (naranja)- Agua- 1 recipiente- 1 pieza de papel cascarón o madera por grupo (base)	Día 2. La puerta de la confianza <ul style="list-style-type: none">- Abatelenguas- Plumón o marcador- Silicón líquido
Día 3. Ventanas de servicio <ul style="list-style-type: none">- Abatelenguas- Silicón líquido	Día 4. El techo de la gratitud <ul style="list-style-type: none">- Pedazo de cartón por grupo- Abatelenguas- Pegamento blanco o silicón- Plumón o marcador- Pintura vinílica
Día 5. Puentes de perdón <ul style="list-style-type: none">- Abatelenguas- Plumón o marcador- Pegamento blanco o silicón	

Las fotografías capturan momentos únicos y especiales que nos recuerdan la importancia de la unión y el amor en nuestra comunidad de fe. Arma un collage con esas imágenes para celebrar su cercanía fundamentada en Jesús y en los principios de amistad, confianza, servicio, gratitud y perdón.

